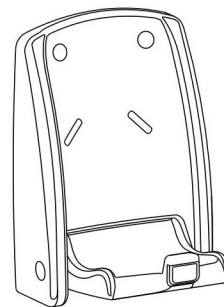


保修条例:

- 1.本产品保修期为一年.
- 2.有关保修期内的产品和服务,从购机之日起开始实施.
- 3.消费者在购买后一年内,在正常使用的情况下,因本产品本身原因出现故障,可凭发票正本及经销商填写并盖章的质保卡到购买处免费维修更换.
- 4.下列情况不属于本公司免费维修范围:
 - 使用不当或非公司授权的技术维修人员进行的拆卸,改造,修理造成的故障.
 - 火灾,地震,打雷等天灾地变所致的故障.
 - 人为损坏或没有按指示操作所造成的故障.
 - 没有出示质保卡或质保卡填写不明确,不正确.
- 5.超过保修期或不属于免费维修的产品,本公司仍竭诚为您服务(只收取成本费).



幼儿安全椅
CHILD PROTECTION SEAT

使用说明书

尊敬的用户：承蒙购买本公司婴儿护理台产品，不胜感激，请在安装使用前，仔细阅读本说明书，以便正确安装和使用，阅后请妥善保管，以备日后查阅。

警告:

- 切勿远离幼儿，勿让幼儿处于无人看管状态。
- 必须随时照看好幼儿，避免幼儿滑落而造成伤害。
- 使用时必须使用安全带。
- 严禁儿童把本设备当玩具玩耍、攀爬。
- 本设备专为幼儿设计，严禁超过5岁的儿童使用。
- 本设备最大承重为25千克，严禁超过25千克的幼儿使用。



产品特点:

一、使用方便、卫生。

本机采用抗菌HDPE材料制造，有效防止细菌污染。

二、开合自如，节省空间。

本机运用铰链式开合设计，不使用时合上座椅，节约空间。

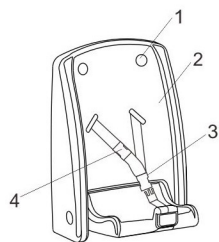
三、使用安全。

本系列产品全部配备安全带，有效杜绝意外事件发生，更有效地保证安全。

四、使用场所。

本产品适用于医院、幼儿园、饭店、商场、车站等公共场所及家庭的洗手间。

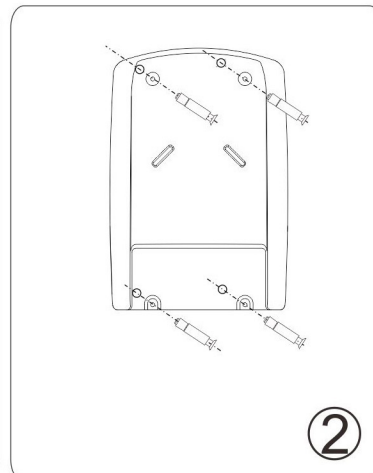
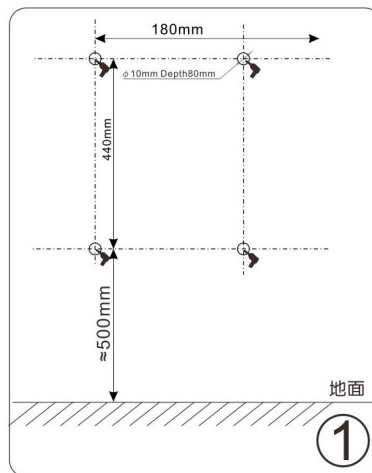
部件名称:



- 1, 安装固定孔
- 2, 椅子靠背
- 3, 安全带
- 4, 安全带长度调节装置
- 5, 安装螺丝组件



安装方法:



使用方法:

- 1 向下展开座椅。如右图



- 2 将幼儿正面坐于座椅上，系上安全带，将安全带长度调节至合适长度。

- 3 使用完成后，并将护理台向上合上，恢复原位。

